

# SVT:s vallokalsundersökning EUP-valet 2024

Sveriges Televisions vallokalsundersökning bygger på enkätsvar från 11 565 väljare vid 93 vallokaler och 67 förtida röstningslokaler.

Resultaten är vägda för tidigare valresultat och för valnattsresultatet 2024.

SVT/VALU är en återkommande vallokalsundersökning vid riksdagsval, EU-parlamentsval och folkomröstningar. SVT har genomfört liknande undersökningar i snart 35 år. Vi vet att materialet intresserar såväl allmänheten som andra medier, olika organisationer och partier.

Detta är vår 18:e undersökning i samband med ett val. Delar av materialet presenteras under valkvällen i SVTs valvaka, på svt.se och Text-TV med kommentarer och analyser. Vi följer också upp undersökningen i våra nyhets- och samhällsprogram efter valet.

Den första undersökningen genomfördes redan 1991 och det är nu möjligt att studera hur väljarnas preferenser och beteende har förändrats över lång tid.

Vi erbjuder här stora delar av materialet till alla som vill fördjupa sig i väljarnas agerande på valdagen den 9 juni 2024!

Anna Careborg  
Nyhets- och sportdirektör  
Sveriges Television

# VALU

Per Näsman  
**Genomförande**

**Fyra geografiska regioner: Syd - Lund  
Öst - Stockholm  
Väst - Göteborg  
Norr - Östersund**

**Mätperiod: 31 maj - 9 juni 2024  
Den 9 juni mättes i 93 vallokaler  
Dessförinnan i 67 röstningslokaler  
för förtidsröstning**

**Antal insamlade enkäter totalt:  
11 565**

**Förtidsröstning:  
5 762 (49,8 %)**

**Vallokaler:  
5 803 (50,2 %)**

Parti	Valu prognos (%)	Valnatts- resultat (%)	Avvikelse	Valu rådata (%)	Avvikelse
V	10,7	11,0	-0,3	14,1	+3,1
S	23,1	24,8	-1,7	23,2	-1,6
MP	15,7	13,8	1,9	19,4	+5,6
C	7,2	7,3	-0,1	7,9	+0,6
L	4,2	4,4	-0,2	5,1	+0,7
KD	6,1	5,7	0,4	5,4	-0,3
M	17,3	17,6	-0,3	14,9	-2,7
SD	13,9	13,2	0,7	8,0	-5,2
Övriga	1,8	2,2	-0,4	2,0	-0,2
Medelavvikelse			0,67		1,88

**De siffror som redovisas vid presskonferensen 11 juni 2024 för EUP-valet 2024 är vägda mot valnattsresultatet i EUP-valet 2024 med följande vikt: Valnattsresultat dividerat med VALU:s rådataresultat 2024.**

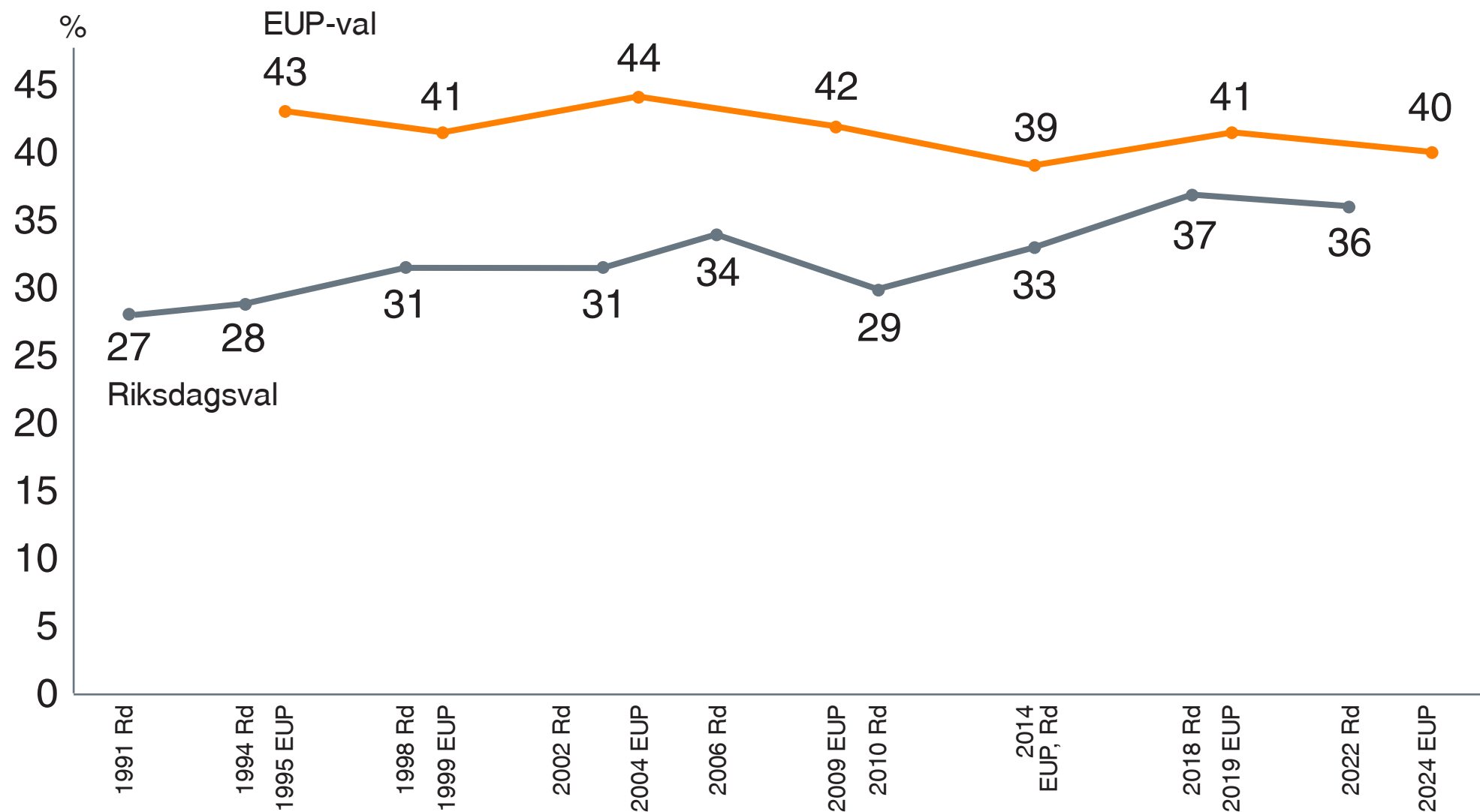
**Siffrorna för tidigare EUP-val är vägda på motsvarande sätt mot de slutgiltiga valresultaten.**

# VALU

Henrik Ekengren Oscarsson  
Sören Holmberg  
Väljarbeteende



Fråga: "När bestämde du dig för vilket parti du skulle rösta på i Europaparlamentsvalet?"



Kommentar: Valu-frågan omfattade också svarsalternativen "tidigare under valrörelsen" respektive "visste sedan länge hur jag skulle rösta".

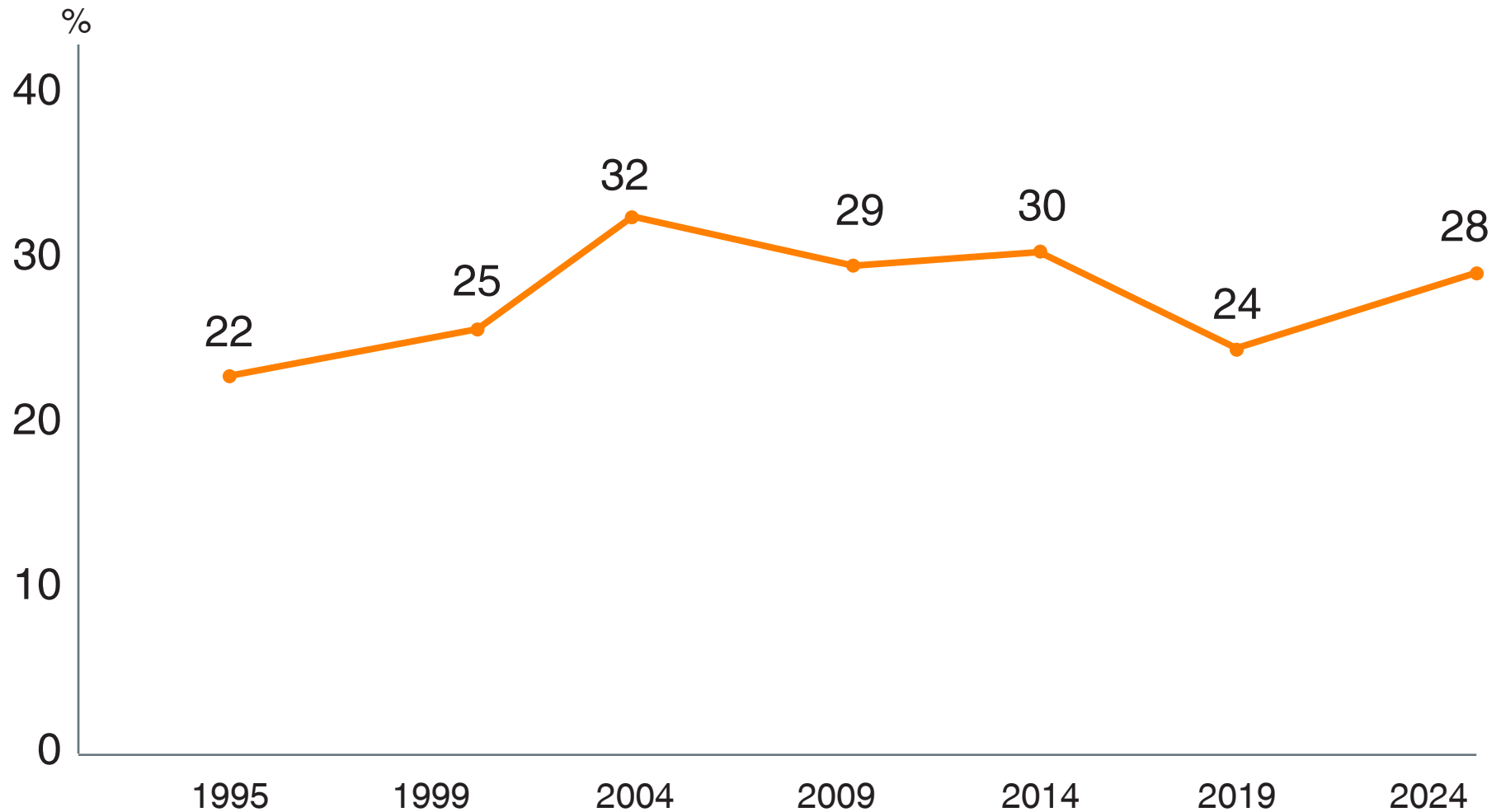
Fråga: "När bestämde du dig för vilket parti du skulle rösta på i Europaparlamentsvalet?"

	Partival i EUP-valet 2024										Samtliga
	V	S	MP	C	L	KD	M	SD	FL	Övr	
Idag	13	14	13	22	19	17	16	10	19	22	15
Under senaste veckan	21	22	30	36	37	33	27	13	24	23	25
Tidigare under valrörelsen	22	19	28	26	23	31	24	17	34	23	23
Visste sedan länge hur jag skulle rösta	45	45	29	16	20	18	33	59	23	31	38
Summa procent	~100	~100	~100	~100	~100	~100	~100	~100	~100	~100	~100

Parti	Val av parti i EUP-valet	Val av parti om riksdagsval idag	Skillnad
V	11,0	10,2	+0,8
S	24,8	32,9	-8,1
MP	13,8	6,9	+6,9
C	7,3	6,5	+0,8
L	4,4	3,9	+0,5
KD	5,7	3,7	+2,0
M	17,7	20,4	-2,7
SD	13,2	13,4	-0,2
FL	0,5		
Övr	1,5	2,0	-0,5
Summa procent	~100	~100	

Fråga: "Vilket parti skulle du rösta på om det var riksdagsval i dag?"

		Partival i EUP-valet 2024										Summa procent
		V	S	MP	C	L	KD	M	SD	FL	Övr	
Parti om riksdagsval idag	V	74	6	17	1	0	0	0	0	0	1	~100
	S	8	67	14	4	1	1	2	3	0	0	~100
	MP	5	4	85	2	1	0	1	0	0	1	~100
	C	3	7	12	66	5	1	5	1	0	0	~100
	L	1	7	5	8	61	3	14	0	1	1	~100
	KD	0	3	1	2	2	74	9	6	1	1	~100
	M	0	3	2	4	4	9	74	3	1	0	~100
	SD	1	3	1	0	0	4	5	84	1	1	~100
	Övr	6	5	7	3	2	3	6	10	5	54	~100



**Kommentar:** Allmän partipreferens har mätts med hjälp av en fråga om hur man skulle rösta om det var riksdagsval i dag.

## Partival i EUP-valet 2024

	V	S	MP	C	L	KD	M	SD	FL	Övr	Summa procent
<b>Tycker du att Sverige skall gå ut ur EU eller förbli medlem i EU?</b>											
Sverige skall gå ut ur EU	11	11	3	2	1	3	8	54	1	6	~100
Sverige skall förbli medlem i EU	10	27	16	9	5	6	19	6	0	1	~100
Ingen bestämd åsikt i frågan	18	19	9	3	1	6	14	27	1	2	~100
<b>Allmänt sett, vilken är din inställning till EU?</b>											
Mycket positiv	5	26	18	12	11	4	20	3	0	1	~100
Ganska positiv	10	28	16	8	4	6	20	6	0	1	~100
Varken positiv eller negativ	17	24	11	4	1	6	16	18	1	1	~100
Ganska negativ	14	11	4	3	0	5	10	46	2	4	~100
Mycket negativ	10	7	3	2	0	3	4	62	1	10	~100
Ingen uppfattning	15	25	6	2	2	8	10	30	2	1	~100
<b>Tycker du det är positivt eller negativt om EU utvecklas till en förbundsstat, ett slags Europas förenta stater?</b>											
Mycket positiv	6	32	12	6	10	4	23	6	1	1	~100
Ganska positiv	7	27	13	8	7	5	24	7	1	1	~100
Varken positiv eller negativ	10	28	15	8	4	5	18	10	0	1	~100
Ganska negativ	14	22	15	7	4	7	16	13	1	1	~100
Mycket negativ	15	16	10	4	2	7	11	30	1	4	~100

Fråga: "Tycker du att Sverige skall gå ut ur EU eller förbli medlem i EU?"

Partival i EUP-valet 2024

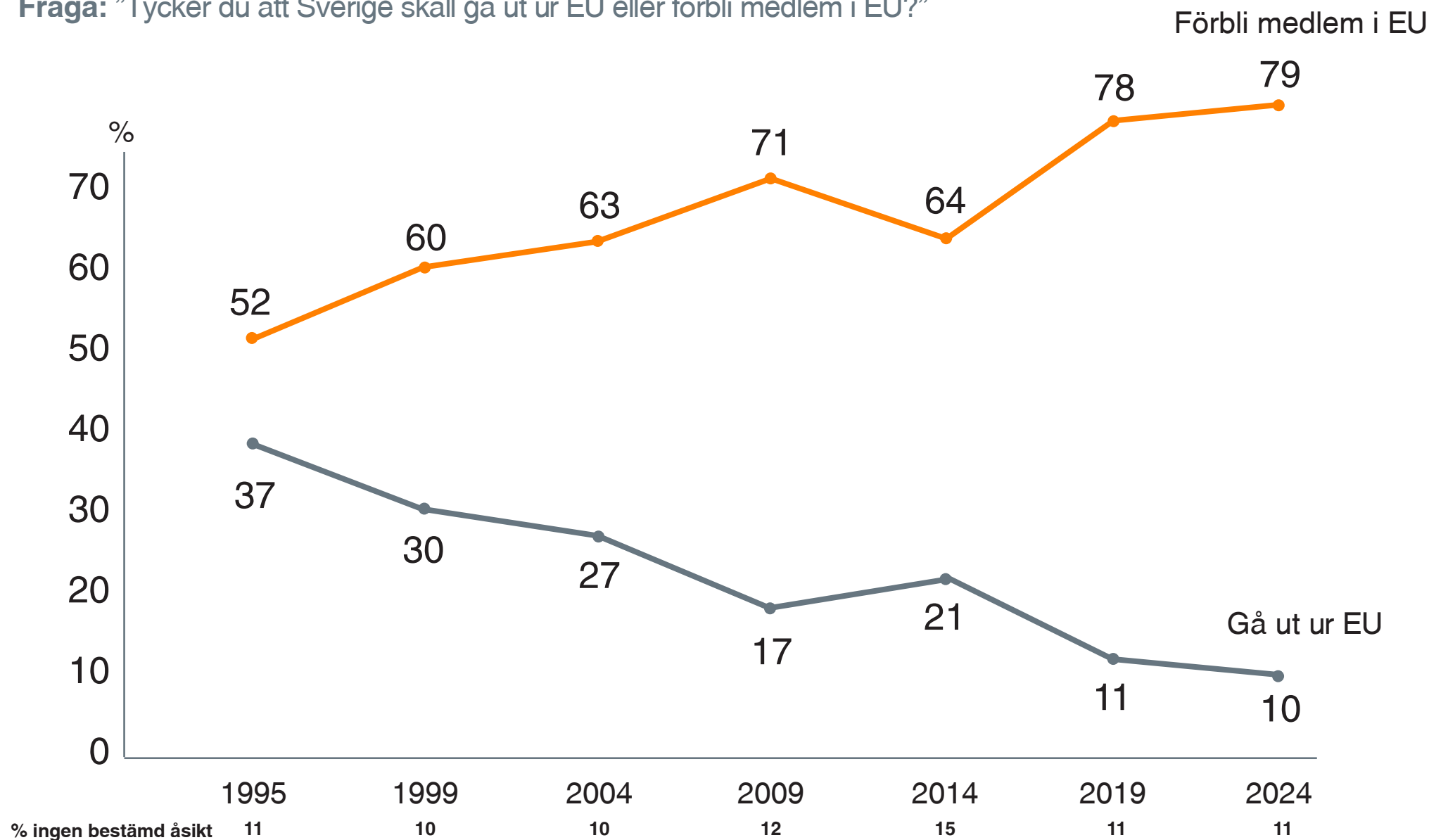
	V	S	MP	C	L	KD	M	SD	FL	Övr	Samtliga
Sverige skall gå ut ur EU	9	4	2	2	2	6	4	39	24	41	8
Sverige skall förbli medlem i EU	73	87	91	93	95	83	87	39	56	46	82
Ingen bestämd åsikt i frågan	17	8	7	5	3	11	9	22	19	13	10
Summa procent	~100	~100	~100	~100	~100	~100	~100	~100	~100	~100	~100

		Parti i EUP-valet 2024										Summa procent	
EU-attityd		V	S	MP	C	L	KD	M	SD	FL	Övr		
Parti om riksdagsval	V	pos	67	7	23	1	1	0	0	0	0	1	~100
		neg	88	5	5	1	0	0	1	0	0	1	~100
	S	pos	7	67	15	5	2	1	2	2	0	0	~100
		neg	12	64	7	3	0	2	1	10	0	1	~100
	MP	pos	4	4	87	3	1	0	0	0	0	0	~100
		neg	7	7	76	3	0	3	0	0	0	3	~100
	C	pos	2	7	12	66	6	1	4	1	0	0	~100
		neg	3	8	5	59	0	4	18	0	4	0	~100
	L	pos	1	6	4	8	63	3	13	0	1	0	~100
		neg	0	9	12	0	29	9	10	14	0	17	~100
	KD	pos	0	2	1	3	2	77	11	3	0	0	~100
		neg	2	11	0	2	0	59	2	17	4	2	~100
	M	pos	0	4	2	4	5	9	74	1	1	0	~100
		neg	1	2	2	5	0	5	66	16	1	3	~100
	SD	pos	1	4	2	1	1	9	11	70	1	0	~100
		neg	0	1	0	0	0	2	1	92	1	1	~100

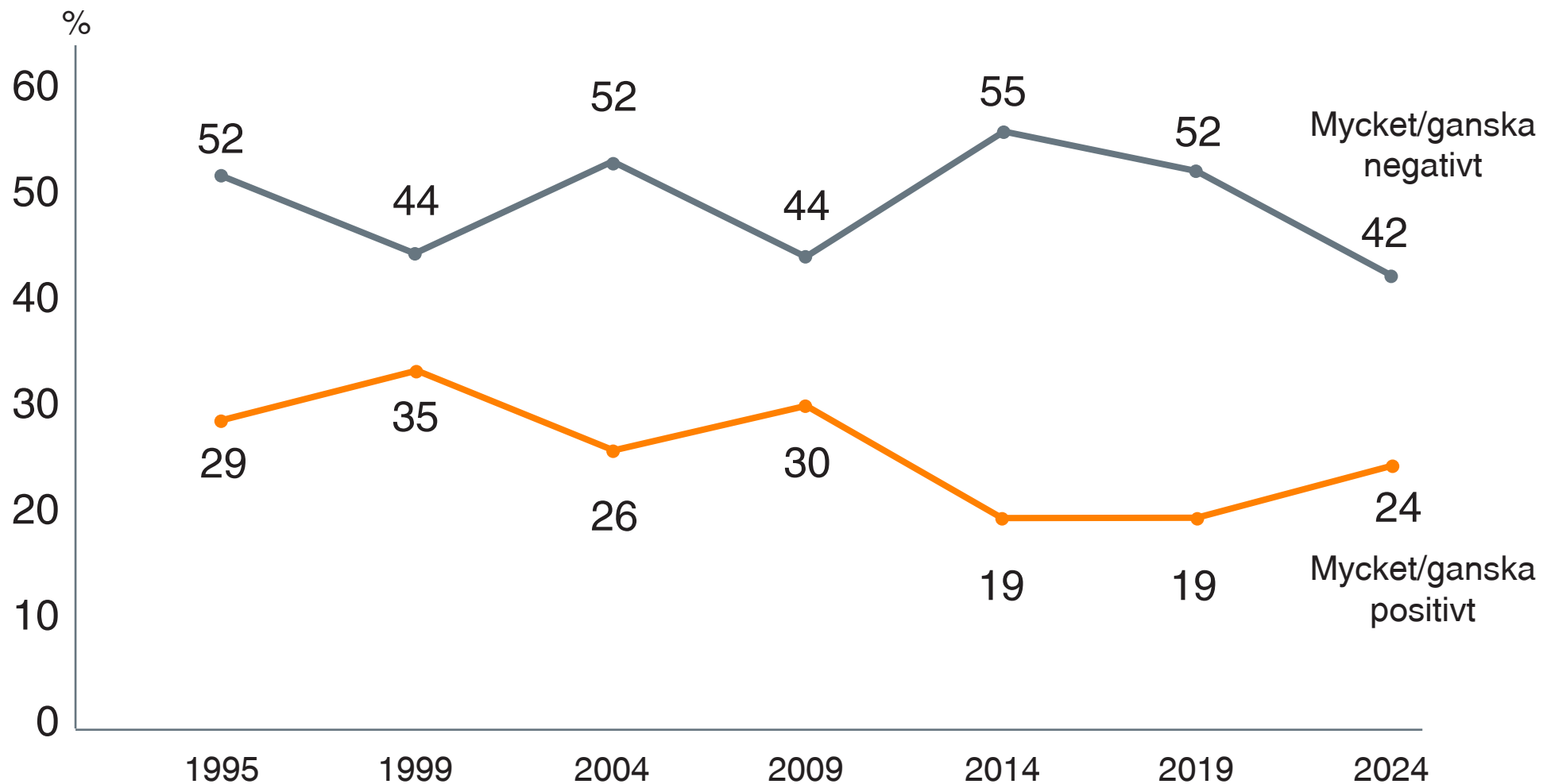
**Kommentar:** EU-attityd bygger på Valu-frågan "Allmänt sett, vilken är din inställning till EU?" där svaren "mycket positiv" och "ganska positiv" klassificerats som positiv och "mycket negativ" respektive "ganska negativ" klassificerats som negativ.



Fråga: "Tycker du att Sverige skall gå ut ur EU eller förbli medlem i EU?"



**Fråga:** "Tycker du att det är positivt eller negativt om EU utvecklas till en förbundsstat, ett slags Europas förenta stater?"



**Kommentar:** Valu-frågan innehåller också svarsalternativen "varken positivt eller negativt".

**Fråga:** "Man talar ibland om att politiska åsikter kan placeras in på en vänster-högerskala. Var någonstans skulle du placera in dig själv?"

Ideologisk position	1995	1999	2004	2009	2014	2019	2024
Klart till vänster	16	16	18	18	21	16	19
Något till vänster	27	25	23	22	22	21	24
Varken till vänster eller höger	22	21	22	20	21	21	19
Något till höger	23	24	24	26	23	27	23
Klart till höger	12	14	13	14	12	15	15
Summa procent	~100	~100	~100	~100	~100	~100	~100
Andel vänster	43	41	41	40	43	37	43
Andel höger	35	38	37	40	35	42	38

**Fråga:** "Man talar ibland om att politiska åsikter kan placeras in på en vänster-högerskala. Var någonstans skulle du placera in dig själv?"

Partival i EUP-valet 2024

	V	S	MP	C	L	KD	M	SD	FL	Övr	Samtliga
Klart till vänster	69	25	32	2	2	1	2	2	6	13	19
Något till vänster	24	47	45	24	7	3	2	4	16	14	24
Varken till vänster eller höger	5	22	16	40	28	13	12	21	23	31	19
Något till höger	1	5	6	31	54	48	52	29	31	16	23
Klart till höger	1	1	0	3	8	35	32	44	24	25	15
Summa procent	~100	~100	~100	~100	~100	~100	~100	~100	~100	~100	~100

Fråga: "Vilken är din åsikt om följande förslag?"

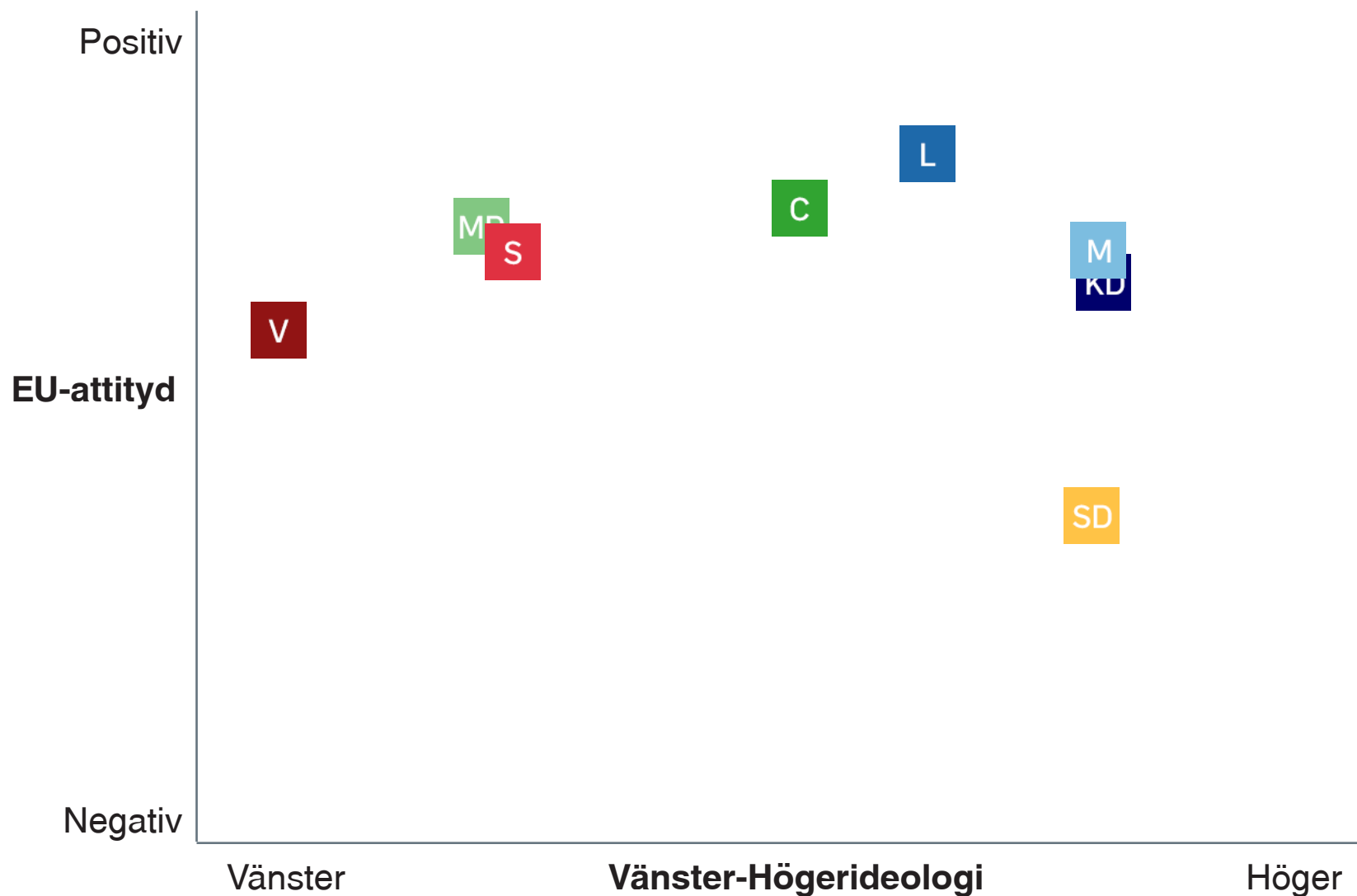
Partival i EUP-valet 2024

	V	S	MP	C	L	KD	M	SD	FL	Övr	Summa procent
<b>Ta emot färre flyktingar i Sverige</b>											
Mycket bra	2	1	2	2	3	11	29	35	1	2	~100
Ganska bra	6	30	8	8	7	7	26	7	1	1	~100
Varken bra eller dåligt	12	36	17	12	6	3	10	3	0	1	~100
Ganska dåligt	20	30	28	10	4	1	4	1	0	1	~100
Mycket dåligt	33	18	34	5	2	1	2	4	0	1	~100
<b>Satsa mer på ett miljövänligt samhälle</b>											
Mycket bra	16	27	25	9	4	3	11	4	0	1	~100
Ganska bra	7	27	3	8	6	9	26	13	0	1	~100
Varken bra eller dåligt	4	15	1	2	3	8	27	36	1	2	~100
Ganska dåligt	4	13	1	3	3	9	20	40	2	4	~100
Mycket dåligt	5	14	6	4	3	5	13	43	3	4	~100
<b>Sverige bör införa euro som valuta</b>											
Mycket bra	5	23	9	7	11	7	28	9	1	1	~100
Ganska bra	7	25	13	10	6	5	24	8	1	1	~100
Varken bra eller dåligt	11	25	19	8	4	5	16	10	0	1	~100
Ganska dåligt	13	26	17	9	2	5	15	11	1	1	~100
Mycket dåligt	16	22	10	5	1	6	11	26	1	3	~100

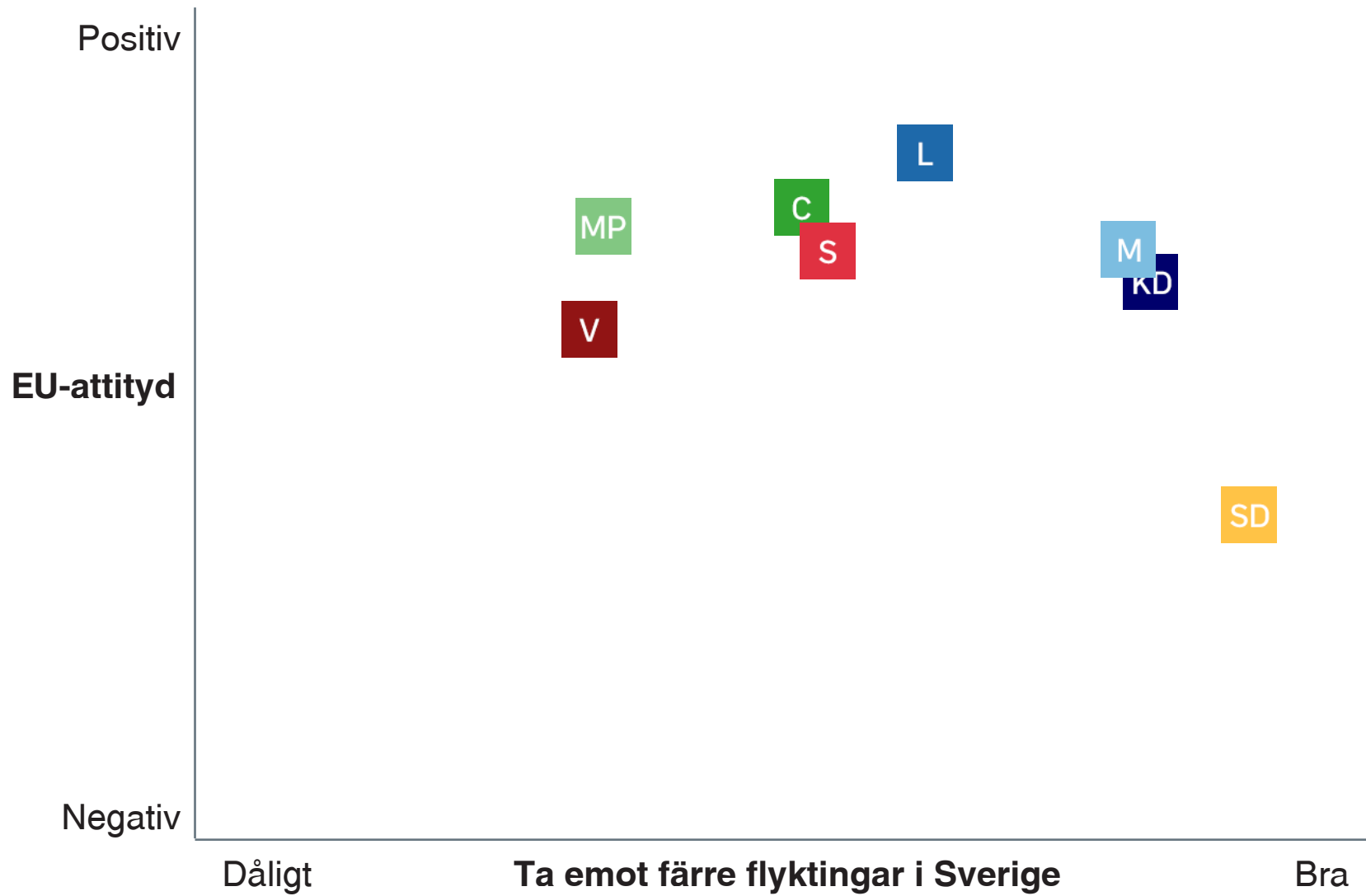
Fråga: "Vilken är din åsikt om följande förslag?"

Partival i EUP-valet 2024

	V	S	MP	C	L	KD	M	SD	FL	Övr	Summa procent
<b>Sverige bör vara med i Nato</b>											
Mycket bra	4	22	7	8	7	9	28	14	1	1	~100
Ganska bra	8	31	17	11	4	4	13	11	0	1	~100
Varken bra eller dåligt	15	27	23	7	2	3	9	13	0	2	~100
Ganska dåligt	25	21	26	5	2	2	4	14	1	1	~100
Mycket dåligt	36	16	16	2	1	2	4	16	1	6	~100
<b>Införa mycket hårdare fängelsestraff för brottslingar</b>											
Mycket bra	5	20	5	4	3	8	27	26	1	2	~100
Ganska bra	9	30	13	10	6	6	18	7	0	1	~100
Varken bra eller dåligt	13	31	23	12	6	3	8	2	0	2	~100
Ganska dåligt	25	25	31	9	3	1	3	1	0	1	~100
Mycket dåligt	37	16	31	5	2	2	2	3	0	2	~100
<b>Vad är din åsikt om EU:s stöd till Ukraina i kriget mot Ryssland?</b>											
Bör ökas	11	25	16	9	5	6	18	9	0	1	~100
Bra som det är	9	26	12	7	4	6	19	15	1	1	~100
Bör minskas	16	20	4	2	1	3	10	36	2	7	~100
Ingen åsikt	15	24	16	4	2	6	12	16	1	3	~100



**Kommentar:** Partiväljarnas medeltal på de två åsiktsfrågorna (1-5) bestämmer placeringen i figuren



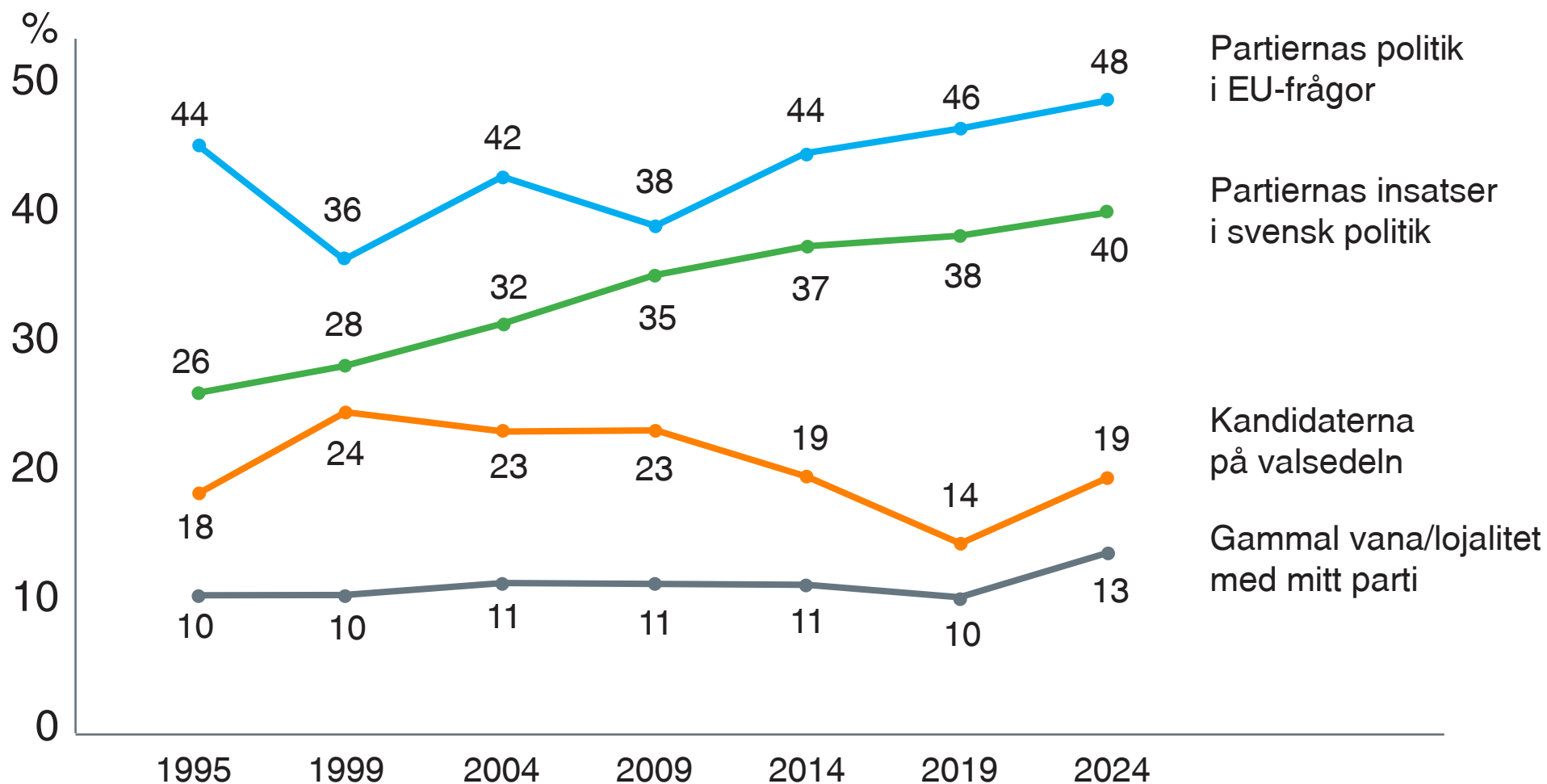
**Kommentar:** Partiväljarnas medeltal på de två åsiktsfrågorna (1-5) bestämmer placeringen i figuren





**Kommentar:** Partiväljarnas medeltal på frågan om inställning till EU och andel "mycket bra" på frågan om miljön.

Fråga: "Vilken betydelse har följande skäl för ditt val av parti idag i EU-parlamentsvalet?"



**Kommentar:** Resultaten visar andelen svarande som angav "mycket stor betydelse" på var och en av de fyra delfrågorna. Frågorna omfattade också svarsalternativen "ganska stor betydelse", "varken eller", "ganska liten betydelse" och "mycket liten betydelse". Procenten har beräknats bland personer som besvarat enkätfrågan. Procenten behöver inte summera till hundra för respektive valår.

**Fråga:** "Vilken betydelse har följande skäl för ditt val av parti idag i EU-parlamentsvalet?"

*Andel som anger mycket stor betydelse för vart och ett av skälen*

	V	S	MP	C	L	KD	M	SD	FL	Övr	Samtliga
Partiernas politik i EU-frågor	50	38	64	47	50	45	47	54	50	56	48
Partiernas insatser i svensk politik	46	41	30	23	19	30	42	59	41	33	40
Kandidaterna på valsedeln	38	12	22	15	16	39	13	17	47	15	19
Gammal vana/lojalitet med mitt parti	17	18	5	5	8	8	13	15	12	3	13

**Kommentar:** Valu-frågan innehåller också svarsalternativen "ganska stor betydelse", "varken stor eller liten betydelse", "ganska liten betydelse" och "mycket liten betydelse".

Fråga: "Vilken betydelse har följande frågor för ditt val av parti idag i EU-parlamentsvalet?"

Procentandel personer som svarar mycket stor betydelse

Fråga	1995	1999	2004	2009	2014	2019	2024
1. Freden i Europa	66	66	61	56	59	58	67
2. Demokratin i EU	59	53	54	50	51	54	60
3. Klimatet	-	-	-	-	-	-	53
4. Brottsbekämpning	-	-	-	43	40	48	48
5. Miljön	56	44	45	52	50	51	47
6. Jämställdhet	-	37	42	41	45	49	45
7. Sociala välfärden	-	48	49	44	47	42	43
8. EU:s stöd till Ukraina	-	-	-	-	-	-	40
9. Energi och kärnkraft	-	-	-	38	39	38	40
10. Ekonomin	54	47	47	48	45	37	36
11. Flyktingar/invandrare	-	19	26	26	37	41	36
12. Försvarsfrågor i EU	34	31	29	26	26	26	35
13. Nationell självständighet	48	43	46	38	39	36	33
14. Sysselsättningen	53	50	47	48	47	31	31
15. EU:s utrikespolitik	-	-	-	32	28	23	28
16. Företagens villkor	-	26	31	23	26	21	19
17. Om Euro i Sverige	32	28	36	33	28	21	19
Matkvaliteten	-	-	-	-	45	33	-
Drogpolitiken	46	-	47	32	30	30	-
Rörligheten på arbetsmarknaden i EU	-	-	-	-	30	23	-
Upphovsrätt på nätet	-	-	-	-	-	18	-
Jordbruksstöd i EU	23	21	25	22	21	17	-

Kommentar: Valu-frågan innehåller också svarsalternativen "ganska stor betydelse", "varken stor eller liten betydelse", "ganska liten betydelse" och "mycket liten betydelse"..

Fråga: "Allmänt sett, hur stort förtroende har du för svenska politiker?"

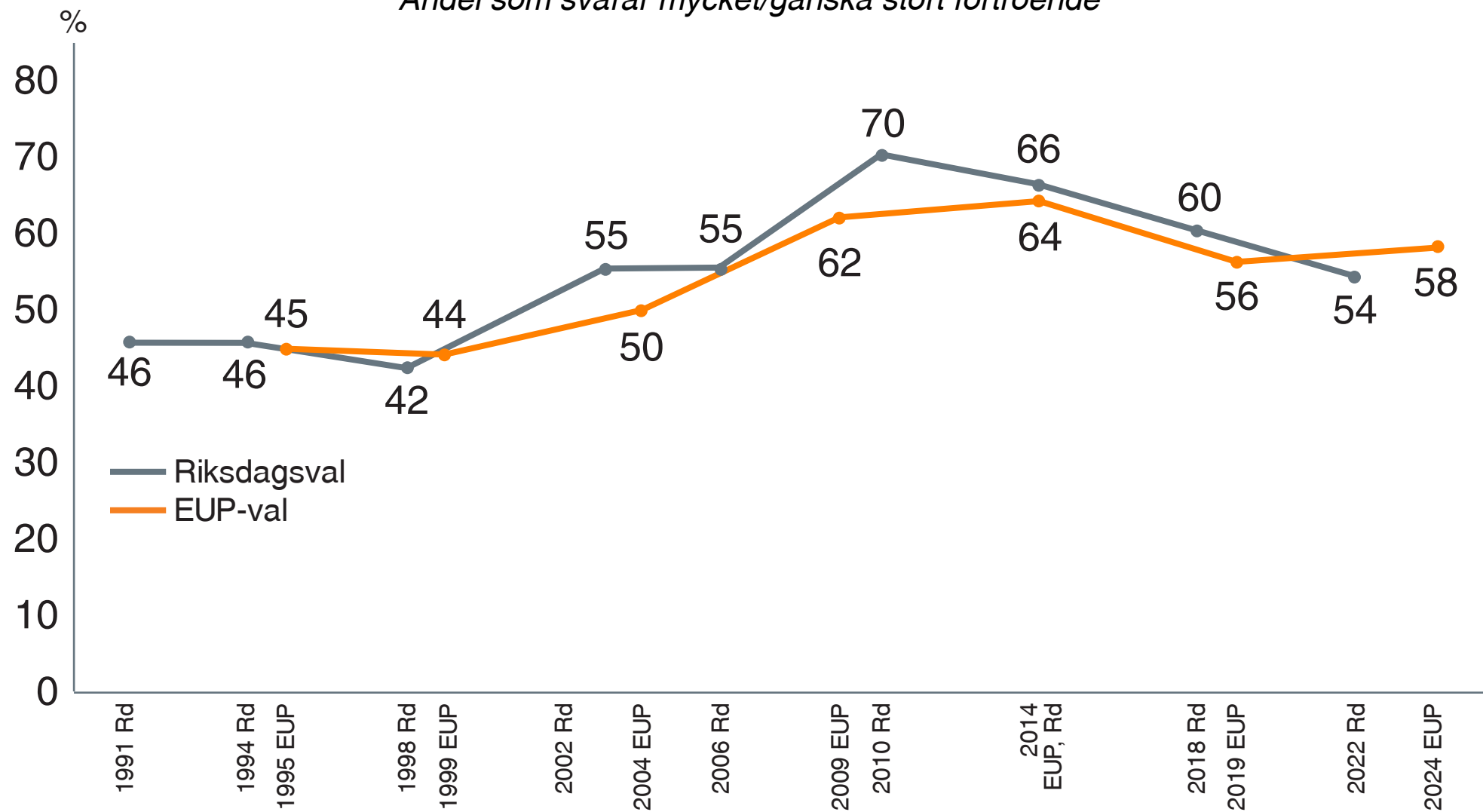
Politikerförtroende	1995	1999	2004	2009	2014	2019	2024
Mycket stort	4	3	4	6	7	6	7
Ganska stort	41	41	46	56	57	50	51
Ganska litet	41	43	38	31	29	32	34
Mycket litet	13	13	12	7	7	12	8
Summa procent	~100	~100	~100	~100	~100	~100	~100

**Fråga:** "Allmänt sett, hur stort förtroende har du för svenska politiker?"

	Partival i EUP-valet 2024										
	V	S	MP	C	L	KD	M	SD	FL	Övr	Samtliga
Mycket stort	4	10	6	7	10	6	7	4	5	3	7
Ganska stort	45	56	57	59	62	56	60	28	24	17	51
Ganska litet	42	29	33	32	26	32	29	50	44	39	34
Mycket litet	8	5	4	3	3	6	4	19	27	42	8
Summa procent	~100	~100	~100	~100	~100	~100	~100	~100	~100	~100	~100

Fråga: "Allmänt sett, hur stort förtroende har du för svenska politiker?"

Andel som svarar mycket/ganska stort förtroende



**Fråga:** ”På det hela taget, är du mycket nöjd, ganska nöjd, inte särskilt nöjd eller inte alls nöjd med det sätt på vilket demokratin fungerar?”

*Andel som svarar mycket/ganska nöjd*

Parti i EUP-valet 2024

	V	S	MP	C	L	KD	M	SD	FL	Övr	Samtliga
Demokratin i Sverige	76	88	86	91	94	88	91	61	58	50	83
Demokratin i EU	55	73	76	80	82	67	75	35	45	33	66
Skillnad	21	15	10	11	12	21	16	26	13	17	17



## Parti i EUP-valet 2024

	V	S	MP	C	L	KD	M	SD	FL	Övr	Summa procent
Kvinna	12	26	19	7	4	5	16	9	0	1	~100
Man	10	23	9	7	5	6	20	18	1	2	~100
18 - 21	10	19	19	7	4	4	21	15	0	1	~100
22 - 30	15	19	18	8	4	4	18	10	1	3	~100
31 - 50	14	22	17	9	4	5	14	12	1	2	~100
51 - 64	7	25	12	8	5	7	19	16	0	1	~100
65 +	9	30	10	4	5	7	20	13	0	0	~100

Partival i EUP-valet 2024

	V	S	MP	C	L	KD	M	SD	FL	Övr	Summa procent
<b>Arbetar/arbetade du i statlig, kommunal eller privat tjänst?</b>											
Statlig	11	26	16	8	5	5	16	12	0	1	~100
Kommunal	14	31	16	7	4	5	12	11	0	1	~100
Privat	9	21	12	8	5	7	21	15	1	2	~100
<b>Vilken av de här grupperna tillhör du?</b>											
Förvärvsarbetande	11	23	15	9	4	6	17	13	1	2	~100
Arbetslös/l arbetsmarknadspolitisk åtgärd	12	29	11	4	2	4	14	20	1	2	~100
Ålderspensionär/Avtalspensionär	9	31	10	5	5	7	19	13	0	1	~100
Har sjuk- eller aktivitetsersättning	15	23	13	4	4	2	10	24	1	2	~100
Studerande	15	19	22	7	4	5	17	8	1	2	~100
<b>Vilken av de här yrkesgrupperna hör/hörde du till?</b>											
Tjänsteman	12	26	16	9	5	5	17	9	0	1	~100
Tjänsteman med arbetsledande funktion	8	24	14	8	6	6	21	11	0	1	~100
Tjänsteman med företags-/verksamhetsledande funktion	5	15	11	10	7	9	30	12	1	1	~100
Arbetare	14	29	12	5	2	4	12	19	1	2	~100
Arbetare med arbetsledande funktion	13	26	8	6	2	5	13	23	1	1	~100
Jordbrukare	2	7	7	4	2	20	19	34	2	2	~100
Företagare: ingen anställd	11	16	15	7	5	9	19	14	1	2	~100
Företagare: någon anställd	5	13	8	6	6	10	31	18	0	2	~100
<b>Är du medlem i någon fackförening?</b>											
Ja, LO-förbund	15	38	9	4	2	3	10	17	1	1	~100
Ja, TCO-förbund	12	27	15	9	5	5	16	11	0	1	~100
Ja, SACO-förbund	13	23	21	10	6	5	14	7	0	2	~100

## Partival i EUP-valet 2024

	V	S	MP	C	L	KD	M	SD	FL	Övr	Summa procent
<b>Vilken skolutbildning har du?</b>											
<b>Markera det alternativ som du anser passar bäst in på dig.</b>											
Ej fullgjort grundskola eller motsvarande obligatorisk skola	7	36	6	4	2	4	14	26	1	0	~100
Grundskola eller motsvarande obligatorisk skola	8	35	6	6	3	6	14	22	1	1	~100
Examen från gymnasium, folkhögskola eller motsvarande	10	28	9	5	3	5	18	19	1	1	~100
Eftergymnasial utbildning, ej högskola	9	24	10	5	4	6	20	21	1	1	~100
Studier/examen från högskola/universitet	12	22	18	9	5	6	18	8	0	2	~100
Studier/examen från forskarutbildning	10	17	22	11	7	6	15	9	0	2	~100
<b>Hur ofta brukar du gå till gudstjänst eller på möte i någon kyrka/religiöst samfund?</b>											
Minst en gång i månaden	8	20	15	9	5	18	11	10	1	3	~100
Några gånger om året	9	25	12	8	5	9	17	14	1	1	~100
Mera sällan	8	28	12	8	5	5	20	13	0	1	~100
Aldrig	14	23	16	7	4	4	17	13	1	2	~100

Fråga: "Var någonstans har du, din far och din mor huvudsakligen vuxit upp?"

Själv uppväxt	Partival i EUP-valet 2024										Summa procent
	V	S	MP	C	L	KD	M	SD	FL	Övr	
i Sverige	11	24	14	8	4	6	18	13	1	1	~100
i Norden utanför Sverige	15	33	13	2	3	6	19	6	1	3	~100
i Europa utanför Norden	12	26	16	6	5	6	19	8	0	2	~100
utanför Europa	21	39	8	4	3	5	9	8	1	1	~100
Samtliga personer som själva är uppväxta <u>utanför</u> Sverige	16	32	13	4	4	6	15	8	0	2	~100

Fråga: "Var någonstans har du, din far och din mor huvudsakligen vuxit upp?"

Själv/far/mor uppväxt	Partival i EUP-valet 2024										Summa procent
	V	S	MP	C	L	KD	M	SD	FL	Övr	
Själv och far och mor uppväxta i Sverige	10	24	14	8	4	6	18	14	1	1	~100
Själv el. far el. mor uppväxta i Norden utanför Sverige	11	23	16	5	4	6	18	14	1	3	~100
Själv el. far el. mor uppväxta i Europa utanför Norden	12	23	15	6	5	5	20	12	0	2	~100
Själv el. far el. mor uppväxta utanför Europa	20	31	12	5	4	5	12	8	1	2	~100
Samtliga personer som själva eller vars far eller mor är uppväxta <u>utanför</u> Sverige	15	26	15	5	4	5	17	11	1	2	~100

Parti	Andel personkryss
V	60
S	34
MP	55
C	41
L	42
KD	55
M	37
SD	43
FL	70
Övr	53
Samtliga	45

**Kommentar:** Resultaten är något nedvägda. I rådata uppger 53 procent att de personkryssat i EUP-valet 2024.